

# CAMPUSFÜHRER

2020/21



informieren | studieren



# MEDIADATEN

## Herausgeber

LocaDino International GmbH  
Eutiner Ring 2  
23611 Bad Schwartau

## Kontakt

Detlef Schulze  
Tel: 0451 / 280 80 35  
schulze@locadino.de

## Termine

DU-Schluss: 25. August  
Erscheinungstermin: September

**Verbreitungsgebiet:** Lübeck und Umland

**Technische Daten:** Format: DIN A5  
Verarbeitung: Klebebindung  
Druck: 4-C

**Datenformate:** PDF, JPEG, EPS, TIFF

**Redaktioneller Inhalt:** **Vorstellung der Lübecker Studieneinrichtungen**  
- Wo ist was? Wichtige Ansprechpartner & Termine

**Infos zum Studium / Stipendien**

- Von Zuhause weg - Woran muss ich denken?
- Versicherungen
- Krankenkasse
- das erste eigene Konto
- Finanzielle Unterstützung / Bafög
- Wohnen / Wohngeld
- Jobs

**Unterstützende Einrichtungen - Studieren leicht gemacht**

- Bibliotheken
- richtiges Lernen / Nachhilfe
- Volkshochschule - begleitende Kurse zum Studium (Sprachen und weitere Kenntnisse)
- Buchecke

**Freizeitaktivitäten**

- Sport, Kultur, Stadtgeschehen
- Studentenangebote / Hotspots (Bars usw.)

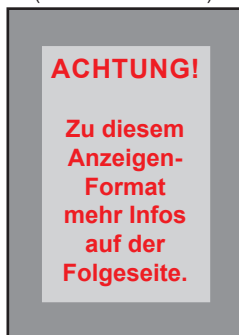
**Serviceteil**

- Wissenswertes über Lübeck
- Bus- und Bahnnetze / Taxi / Mitfahrgelegenheiten


**Studenten-Umfragen/Verlosungen**

**Anzeigenformate:**

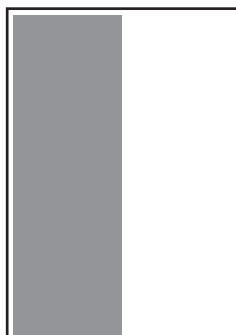
1/1 Seite  
154 x 216 mm  
(inkl. 3 mm Anschnitt)



1/2 Seite quer  
132 x 86 mm




1/2 Seite hoch  
64 x 180 mm



1/4 Seite eck  
64 x 86 mm



1/4 Seite quer  
132 x 41 mm



**Anzeigen- & Redaktionspreise:**

1/1 Seite Anzeige: 980 €

1/2 Seite Anzeige: 520 €

1/4 Seite Anzeige: 280 €

# Ganzseitige Anzeigen (1/1) technische Informationen

## Format

bei Anlieferung: 154 x 216 mm (inklusive Anschnitt)

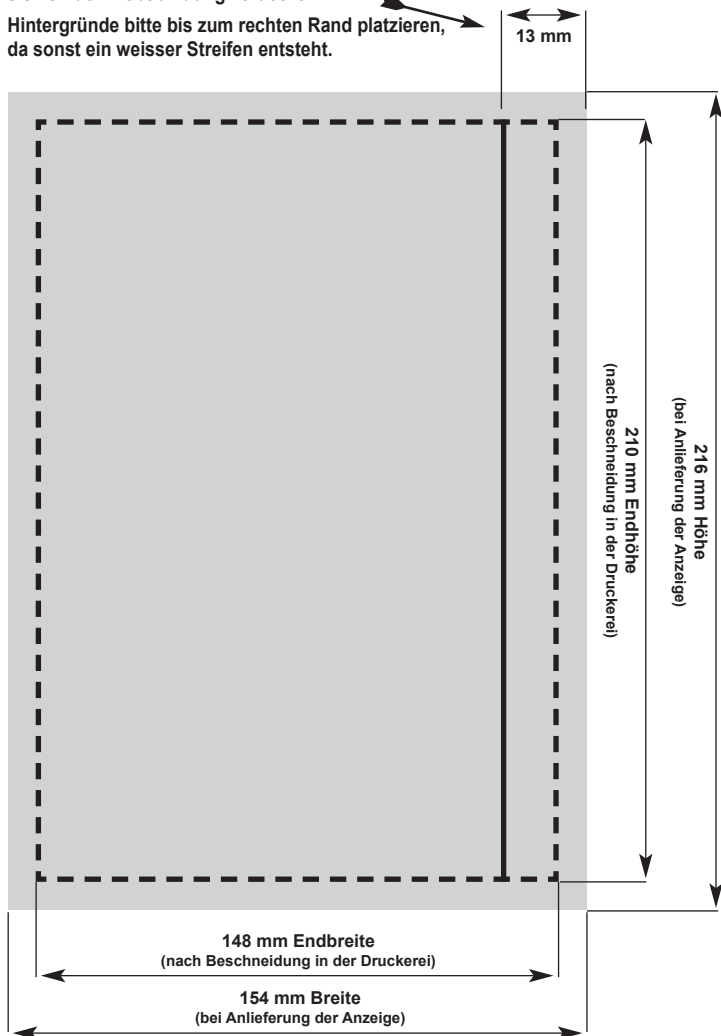
## Anschnitt:

3 mm, oben und unten,  
links und rechts Beschreibung siehe unten

### links platziert

Alle Logos und Schriften bitte nur bis 13 mm vor den rechten Rand platzieren. Andernfalls werden sie von der Klebebindung verdeckt.

Hintergründe bitte bis zum rechten Rand platzieren, da sonst ein weißer Streifen entsteht.



### rechts platziert

Alle Logos und Schriften bitte nur bis 13 mm vor den linken Rand platzieren. Andernfalls werden sie von der Klebebindung verdeckt.

Hintergründe bitte bis zum linken Rand platzieren, da sonst ein weißer Streifen entsteht.

